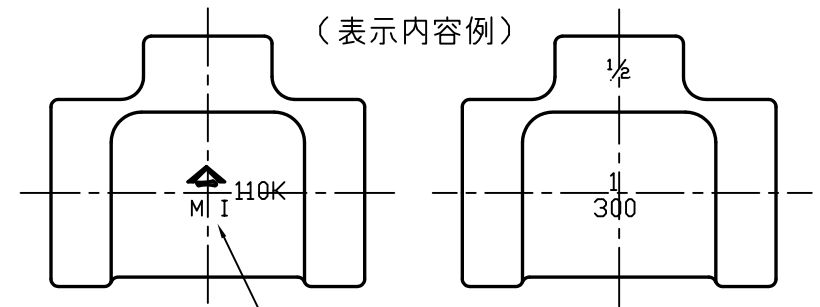
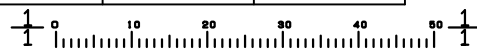


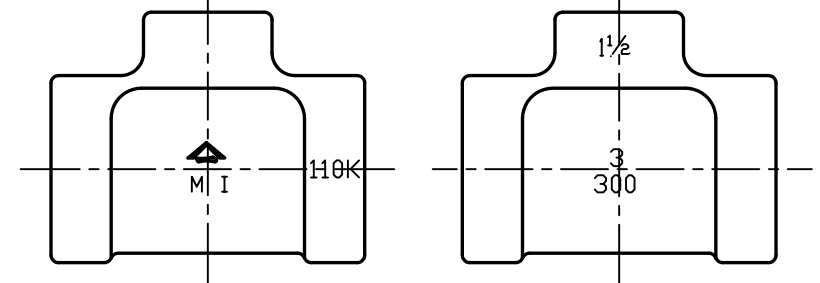
(単位:mm)

呼び	①×②	A	B	F	F'
A	B				
65×40	2½×1½	62.0±2.5	67.0±2.5	98.0	68.1
80×25	3×1	58.7±2.5	73.0±2.5	117.3	49.5
80×65	3×2½	77.5±3.0	84.0±3.0	117.3	98.0
100×25	4×1	61.5±2.5	93.0±3.0	145.0	49.5
100×40	4×1½	67.5±2.5	96.0±3.0	145.0	68.1
100×50	4×2	73.5±2.5	96.5±3.0	145.0	83.2
100×65	4×2½	82.5±3.0	100.0±3.0	145.0	98.0
100×80	4×3	89.0±3.0	102.0±3.5	145.0	117.3
125×65	5×2½	88.5±3.0	115.0±3.5	174.0	98.0



FCD450は「D II」とする。

下記は2 1/2×1×1/2、3×1に適用する。



(一財)日本消防設備安全センター認定品(PJ-126号)

但し、65×40、80×25:(PJ-128号)

本製品の仕様は JPF MP004に準ずるものとする。

記載内容については、予告なく変更することがあります。

また、許可なく無断で複製、転用を禁止します。

FCMB275-5(4分以下) FCD450-10(5分)

材質	尺度	第三角法	顧客名
平成 11 年 08 月 24 日	承認	確認	作成
承認	確認	作成	名
日野	森田	奥野	称
株式会社 吉年			番
			圧力配管用ねじ込み継手
			径違いチー
			HPF-06-HRT-△

記号	日付	改訂	記事	担当	備考
△					
△					
△					